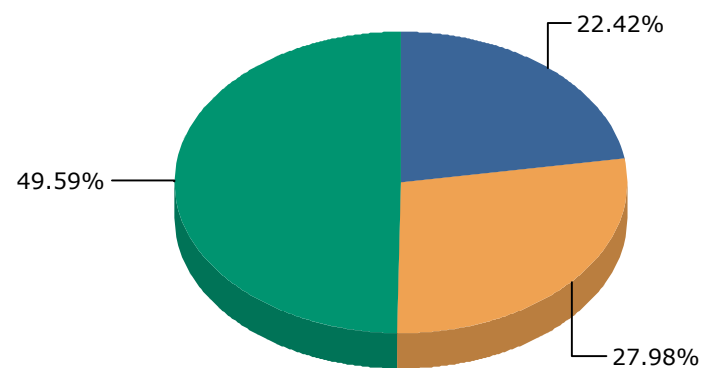
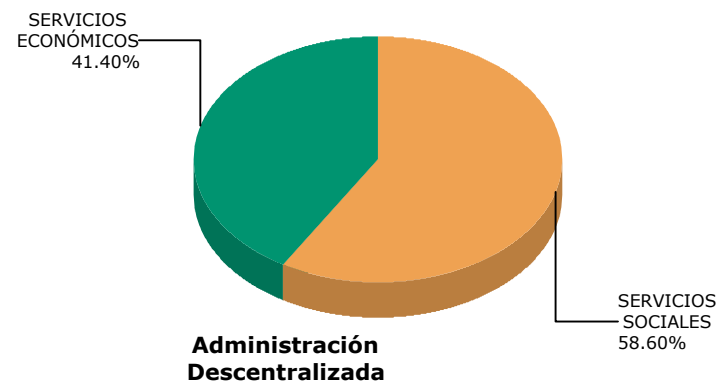
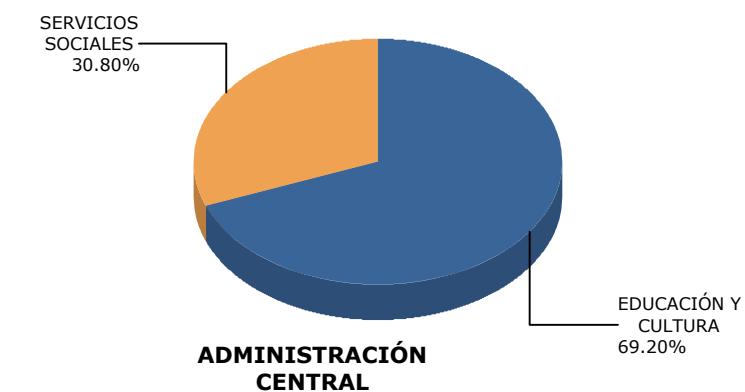


COMPOSICION DEL GASTO POR FINALIDAD - FUNCION Y CARACTER INSTITUCIONAL ADMINISTRACIÓN PROVINCIAL (PLANES FEDERALES)

		ADMINISTRACIÓN CENTRAL	Administración Descentralizada	Total
3 SERVICIOS SOCIALES	3.1 SALUD	3.950.433		3.950.433
	3.7 VIVIENDA Y URBANISMO	33.110.000	147.073.594	180.183.594
	Total	37.060.433	147.073.594	184.134.027
3.4 EDUCACIÓN Y CULTURA	3.4.1 EDUCACIÓN ELEMENTAL	22.019.236		22.019.236
	3.4.2 EDUCACIÓN MEDIA Y TÉCNICA	56.445.324		56.445.324
	3.4.5 DEPORTE Y RECREACIÓN	4.800.000		4.800.000
	Total	83.264.560		83.264.560
4 SERVICIOS ECONÓMICOS	4.1 ENERGÍA, COMBUSTIBLES Y MINERÍA		59.429.934	59.429.934
	4.7 COMERCIO, TURISMO Y OTROS SERVICIOS		44.476.966	44.476.966
	Total		103.906.900	103.906.900
Total		120.324.993	250.980.494	371.305.487

COMPOSICION DEL GASTO POR FINALIDAD - FUNCION Y CARACTER INSTITUCIONAL ADMINISTRACIÓN PROVINCIAL (PLANES FEDERALES)



EDUCACIÓN Y CULTURA	83264559.8	22.42%
SERVICIOS ECONÓMICOS	103906900	27.98%
SERVICIOS SOCIALES	184134027.0	49.59%
Total:	371305486.8	100.00%



COMPOSICION DEL GASTO POR FINALIDAD - FUNCION Y CARACTER INSTITUCIONAL
ADMINISTRACIÓN PROVINCIAL (PLANES FEDERALES)